

INFONARANJA

BOLETÍN RIVIERA

Nº 02

DICIEMBRE / 2011



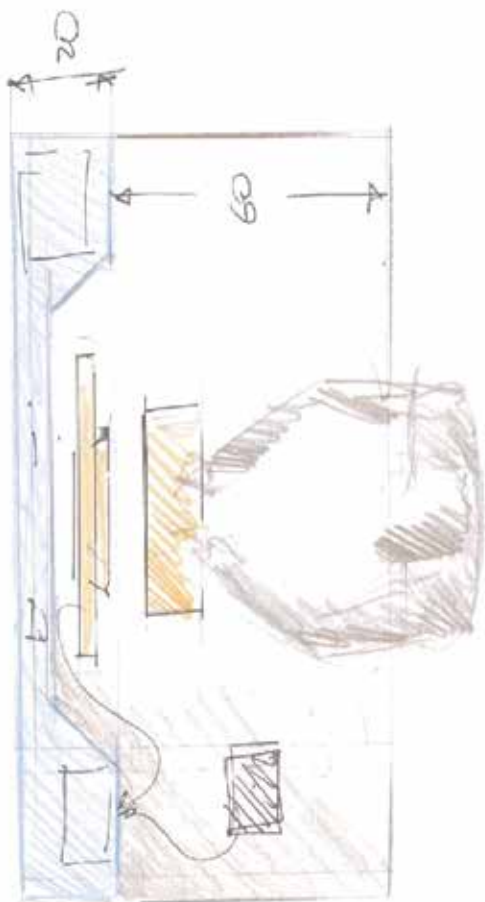
Myrlin Sistema que se adapta al paso del tiempo

Riviera en el mundo Estados Unidos y España

Interstuhl - Silla Hero Ergonomía

www.rivieramex.com.mx





Myrllin

Sistema que se adapta al paso del tiempo

La colección Myrllin está diseñada para cubrir las más variadas opciones bidimensionales en superficies y tridimensionales en volúmenes y áreas de guardado, teniendo en cuenta una modularidad variable no tan solo en su planificación inicial.

La propuesta es que el sistema pueda ir adaptándose al paso del tiempo para cubrir nuevos criterios y nuevas exigencias de las áreas de trabajo, pero siempre, como primera condición que quien vaya a compartir su trabajo diario con nuestros muebles tenga la sensación de un entorno humano y agradable.


Para la planificación de nuevos espacios de oficinas, los clientes suelen acudir a los productores de mobiliario con una lista de requisitos concretos:

Una cantidad definida de escritorios, salas de reuniones, su ubicación y su planeamiento en función de los determinados departamentos para un número concreto de empleados, que generalmente quedan restringidas a especificaciones cuantitativas y numéricas por lo que un aspecto esencial para los productores de mobiliario de oficinas es la de disponer con el cumplimiento de sus productos en cualquier requerimiento solicitado.

Pretensiones menos tangibles como: “Lograr una mejor colaboración, comunicación e interacción”, más allá de la propia funcionalidad, no es frecuente que sean tomadas en cuenta en la demanda de la planificación.

Para mí, como diseñador, la mejor recompensa que puedo tener es que las personas que cada día van a ocupar su puesto de trabajo, al incorporarse a él lleguen a un espacio agradable, abierto, sincero, en el que individualmente se sientan sensorialmente cómodos y cómplices de su entorno, ese será el mejor resultado.... por mucho tiempo.

Pascual Salvador

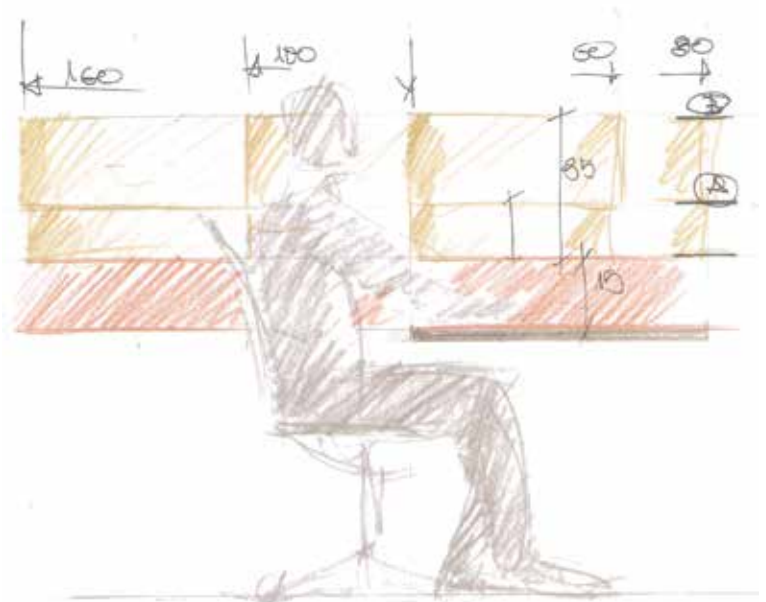




Myrlin, línea presentada dentro de la feria de NEOCON 2011

“Las oficinas son el reflejo de la personalidad de la empresa, de su organización, de su modelo empresarial, de su método de trabajo, en resumen, de su cultura.”

“Por ese motivo existe una gran cantidad de tipologías en los proyectos y cualquier propuesta de producto debe contener una amplia posibilidad de aplicaciones en sus diferentes y nuevas aplicaciones.”





Al igual que una casa, un espacio de trabajo humano es aquél que ofrece una amplia gama de posibilidades. No hay una única forma de trabajar. Los entornos de trabajo deberían admitir y plasmar que trabajamos de distinto modo a lo largo del día.

Deberían permitirnos elegir el espacio de trabajo y las herramientas que mejor se adapten a la tarea que estamos realizando en cada momento. Deberían permitir que las personas trabajen en privado o en equipo, fomentando la concentración o la comunicación.





Propuesta de benches para estaciones operativas



RIVIERA

en el Mundo

Riviera USA

Base Naval USA en Japón

Nuestro corporativo en Nueva York fue seleccionado por segunda ocasión para amueblar las oficinas de la base Naval de USA en Yokosuka, Japón.

La instalación se llevó a cabo dentro del edificio de apoyo a la comunidad, 4 pisos fueron amueblados con el sistema modular D2060 seleccionada específicamente para estas oficinas.



Riviera España

Hospital Txagorritxu en Vitoria

Dentro de éste proyecto Riviera ha sido participe instalando para las áreas de quirófano y consultorios, la línea 3075 en cristal como solución para divisiones y/o fachadas interiores; este sistema se diseñó para utilizarse en áreas de oficinas, sin embargo gracias a la versatilidad y practicidad de ésta línea, se ha tenido un mayor alcance en otros sectores como restaurantes, gimnasios, tiendas y hasta hospitales, tal y como se muestra en este claro ejemplo.



Premios y certificados



La malla sigue las tendencias actuales

El respaldo de malla tridimensional se ajusta mejor que el respaldo tapizado con la misma estabilidad. Aporta una excelente ergonomía ya que la distribución uniforme de la presión en la malla proporciona un apoyo continuo de toda la espalda.



Cuenta con el sistema Autofit

En combinación con el mecanismo sincronizado, la regulación automática de peso adapta la contrapresión del asiento y el respaldo al peso corporal individual y ofrece una posición de asiento ideal y sensaciones agradables.



Hero es parte de la nueva generación de sillas automáticas de Interstuhl.



Hero Interstuhl

Se adapta a cada persona



Hero es una colección que se adapta automáticamente a cada persona: personas corpulentas, delgadas, altas y bajas. Un talento universal en todos los sentidos para la gente de la vida diaria. Incorpora una tecnología invisible que entra en juego automáticamente y de forma oculta. Gracias a su exclusivo sistema Autofit, Hero responde ajustándose al peso de cada usuario individual, desde los 45 hasta los 120 kg.





Myrlin, diseño Pascual Salvador y Francisco Saldaña



Oficinas Corporativas y Sala de Exhibición

México Ciudad de México

Av. de las Palmas No. 800
Col. Lomas de Chapultepec
México, D.F. 11000

Tel. (55) 1100.2200
Fax. (55) 5202.6288

Contamos con distribuidores en toda la
República Mexicana, consultar página web.

www.rivieramex.com.mx

USA New York

641 Lexington Avenue
22nd Floor
New York, NY 10022

Phone. (212) 832.4260
Fax. (212) 832.4274

For US Representatives consult our web page.

www.riviera-usa.com